

Absender

Kunden-Nr.: _____

Gebote erfasst.: _____

Erfassung geprüft: _____

HessenForst Forstamt Wetttemberg
Submission 13.12.2022
Burgstr. 7
35435 Wetttemberg

Telefon: _____

FAX: _____


E-Mail: _____

, den _____

Gebotsliste zur Submission

330 - Eichenwertholzsubmission Wetttemberg 2022


	Datum	Uhrzeit
Letzter Gebotsabgabetermin	13.12.2022	09:00
Gebotseröffnung	13.12.2022	09:30
Zuschlags- und Bekanntgabetermin	15.12.2022	09:00

**Gebotsliste zur Submission 330 - Eichenwertholzsubmission Wettenberg 2022
am 13.12.2022 09:00 Uhr**


E

Lagerplatz: 21 - Wettenberg-Waldhaus


Zerti- fiziert	Sub-Los Nr.	Holz- Nr.	Holz- art	Länge	DoR	Menge Fm o.R.	Gebot €/Verkaufseinheit	Anmerkung
PEFC FSC	300	100	EI	8,3	64	2,67		
PEFC FSC	301	101	EI	8,4	76	3,81		
PEFC FSC	302	102	EI	7,4	73	3,10		
PEFC FSC	303	103	EI	7,8	77	3,63		
PEFC FSC	304	104	EI	8,5	74	3,66		
PEFC FSC	305	105	EI	11,1	60	3,14		
PEFC FSC	306	106	EI	6,9	63	2,15		
PEFC	307	150	EI	8,4	68	3,05		
PEFC	308	151	EI	5,1	71	2,02		
PEFC	309	152	EI	3,9	76	1,77		
PEFC	310	153	EI	4,5	48	0,81		
PEFC FSC	311	200	EI	8,6	75	3,80		
PEFC FSC	312	201	EI	7,0	64	2,25		
PEFC FSC	313	202	EI	9,1	53	2,01		
PEFC FSC	314	203	EI	7,5	57	1,91		
PEFC FSC	315	204	EI	6,1	55	1,45		

**Gebotsliste zur Submission 330 - Eichenwertholzsubmission Wettenberg 2022
am 13.12.2022 09:00 Uhr**


E

Lagerplatz: 21 - Wettenberg-Waldhaus


Zerti- fiziert	Sub-Los Nr.	Holz- Nr.	Holz- art	Länge	DoR	Menge Fm o.R.	Gebot €/Verkaufseinheit	Anmerkung
PEFC FSC	316	205	EI	6,9	62	2,08		
PEFC FSC	317	206	EI	5,2	63	1,62		
PEFC FSC	318	207	EI	2,9	74	1,25		
PEFC FSC	319	208	EI	3,4	56	0,84		
PEFC FSC	320	209	EI	4,2	63	1,31		
PEFC FSC	321	210	EI	4,6	65	1,53		
PEFC FSC	322	211	EI	6,2	64	1,99		
PEFC FSC	323	212	EI	7,0	63	2,18		
PEFC FSC	324	213	EI	6,6	47	1,15		
PEFC FSC	325	214	EI	3,7	53	0,82		
PEFC FSC	326	215	EI	3,1	55	0,74		
PEFC FSC	327	216	EI	3,3	50	0,65		
PEFC FSC	328	217	EI	2,9	52	0,62		
PEFC FSC	329	218	EI	3,7	63	1,15		
PEFC	330	219	EI	3,9	54	0,89		

**Gebotsliste zur Submission 330 - Eichenwertholzsubmission Wettenberg 2022
am 13.12.2022 09:00 Uhr**


E

Lagerplatz: 21 - Wettenberg-Waldhaus


Zerti- fiziert	Sub-Los Nr.	Holz- Nr.	Holz- art	Länge	DoR	Menge Fm o.R.	Gebot €/Verkaufseinheit	Anmerkung
FSC								
PEFC FSC	331	220	EI	5,2	47	0,90		
PEFC FSC	332	221	EI	5,0	51	1,02		
PEFC	333	250	EI	4,8	80	2,41		
PEFC	334	251	EI	3,2	55	0,76		
PEFC	335	252	EI	4,4	60	1,24		
PEFC	336	253	EI	4,3	70	1,65		
PEFC	337	254	EI	3,3	55	0,78		
PEFC	338	255	EI	4,0	63	1,25		
PEFC	339	256	EI	4,3	53	0,95		
PEFC	340	257	EI	3,7	50	0,73		
PEFC	341	258	EI	2,9	55	0,69		
PEFC	342	259	EI	3,1	50	0,61		
PEFC	343	260	EI	3,6	50	0,71		
PEFC	344	261	EI	3,2	52	0,68		
PEFC	345	262	EI	3,4	51	0,69		
PEFC	346	263	EI	3,1	55	0,74		
PEFC	347	264	EI	4,7	72	1,91		
PEFC	348	265	EI	4,2	68	1,53		
PEFC	349	266	EI	3,8	54	0,87		

**Gebotsliste zur Submission 330 - Eichenwertholzsubmission Wettenberg 2022
am 13.12.2022 09:00 Uhr**


E

Lagerplatz: 21 - Wettenberg-Waldhaus


Zerti- fiziert	Sub-Los Nr.	Holz- Nr.	Holz- art	Länge	DoR	Menge Fm o.R.	Gebot €/Verkaufseinheit	Anmerkung
PEFC	350	267	EI	3,7	43	0,54		
PEFC	351	268	EI	2,8	52	0,59		
PEFC	352	269	EI	4,5	46	0,75		
PEFC	353	270	EI	3,1	64	1,00		
PEFC	354	271	EI	4,3	76	1,95		
PEFC	355	272	EI	4,8	75	2,12		
PEFC	356	273	EI	9,8	73	4,10		
PEFC FSC	357	300	EI	6,9	58	1,82		
PEFC FSC	358	301	EI	5,6	73	2,34		
PEFC	359	683	EI	6,2	63	1,93		
PEFC	360	685	EI	6,0	55	1,43		
PEFC	361	684	EI	8,4	65	2,79		
PEFC	362	686	EI	5,8	58	1,53		
PEFC	363	688	EI	7,8	55	1,85		
PEFC	364	687	EI	4,7	57	1,20		
PEFC	365	692	EI	4,4	54	1,01		
PEFC	366	696	EI	3,8	62	1,15		
PEFC	367	698	EI	3,5	54	0,80		
PEFC	368	697	EI	3,9	59	1,07		
PEFC	369	689	EI	4,4	59	1,20		

**Gebotsliste zur Submission 330 - Eichenwertholzsubmission Wetttemberg 2022
am 13.12.2022 09:00 Uhr**


E

Lagerplatz: 21 - Wetttemberg-Waldhaus

Zerti- fiziert	Sub-Los Nr.	Holz- Nr.	Holz- art	Länge	DoR	Menge Fm o.R.	Gebot €/Verkaufseinheit	Anmerkung
PEFC	370	690	EI	4,8	48	0,87		
PEFC	371	694	EI	4,1	53	0,90		
PEFC	372	700	EI	3,8	49	0,72		
PEFC	373	699	EI	3,8	53	0,84		
PEFC	374	691	EI	5,8	54	1,33		
PEFC	375	693	EI	5,8	60	1,64		
PEFC	376	695	EI	8,5	49	1,60		
PEFC	377	701	EI	7,8	57	1,99		
PEFC	378	3814	EI	6,1	70	2,35		
PEFC	379	3813	EI	4,4	79	2,16		
PEFC	380	3812	EI	4,5	78	2,15		
PEFC	381	3811	EI	3,3	86	1,92		
PEFC	382	3809	EI	5,5	87	3,27		
PEFC	383	3801	EI	3,1	84	1,72		
PEFC	384	3808	EI	3,0	63	0,94		
PEFC	385	3810	EI	4,1	54	0,94		
PEFC	386	3343	EI	6,8	68	2,47		
PEFC	387	3342	EI	5,6	70	2,16		
PEFC	388	3341	EI	4,5	78	2,15		
PEFC	389	3337	EI	5,2	70	2,00		
PEFC	390	3344	EI	6,5	73	2,72		

**Gebotsliste zur Submission 330 - Eichenwertholzsubmission Wettenberg 2022
am 13.12.2022 09:00 Uhr**


E

Lagerplatz: 21 - Wettenberg-Waldhaus

Zerti- fiziert	Sub-Los Nr.	Holz- Nr.	Holz- art	Länge	DoR	Menge Fm o.R.	Gebot €/Verkaufseinheit	Anmerkung
PEFC	391	3346	EI	6,6	70	2,54		
PEFC	392	3338	EI	5,5	78	2,63		
PEFC	393	3339	EI	5,0	55	1,19		
PEFC	394	3340	EI	4,2	57	1,07		
PEFC	395	3356	EI	6,0	76	2,72		
PEFC	396	3352	EI	6,0	63	1,87		
PEFC	397	3354	EI	5,0	63	1,56		
PEFC	398	3355	EI	5,0	78	2,39		
PEFC	399	3347	EI	4,6	63	1,43		
PEFC	400	3350	EI	5,1	67	1,80		
PEFC	401	3345	EI	4,7	61	1,37		
PEFC	402	3348	EI	5,5	55	1,31		
PEFC	403	3351	EI	5,7	60	1,61		
PEFC	404	3349	EI	5,2	70	2,00		
PEFC	405	3353	EI	6,0	90	3,82		
PEFC	406	7818	EI	6,6	56	1,63		
PEFC	407	7821	EI	4,9	53	1,08		
PEFC	408	7820	EI	4,6	46	0,76		
PEFC	409	7817	EI	5,8	52	1,23		
PEFC	410	7816	EI	6,2	59	1,70		
PEFC	411	7819	EI	3,1	55	0,74		

**Gebotsliste zur Submission 330 - Eichenwertholzsubmission Wettenberg 2022
am 13.12.2022 09:00 Uhr**

E

Lagerplatz: 21 - Wettenberg-Waldhaus


Zerti- fiziert	Sub-Los Nr.	Holz- Nr.	Holz- art	Länge	DoR	Menge Fm o.R.	Gebot €/Verkaufseinheit	Anmerkung
PEFC	412	7822	EI	3,4	49	0,64		
PEFC FSC	413	7813	EI	3,6	49	0,68		
PEFC FSC	414	7812	EI	4,2	53	0,93		
PEFC FSC	415	7811	EI	6,1	49	1,15		
PEFC FSC	416	7810	EI	5,1	67	1,80		
PEFC FSC	417	7815	EI	6,1	56	1,50		
PEFC FSC	418	7814	EI	5,1	48	0,92		
PEFC	419	6175	EI	6,2	62	1,87		
PEFC	420	5922	EI	6,1	45	0,97		
PEFC FSC	421	8155	EI	8,5	45	1,35		
PEFC FSC	422	8154	EI	6,0	43	0,87		
PEFC FSC	423	6172	EI	6,0	42	0,83		
PEFC FSC	424	6171	EI	3,3	45	0,52		
PEFC FSC	425	6168	EI	3,9	52	0,83		
PEFC FSC	426	6167	EI	4,7	60	1,33		
PEFC FSC	427	6169	EI	5,4	54	1,24		

**Gebotsliste zur Submission 330 - Eichenwertholzsubmission Wettenberg 2022
am 13.12.2022 09:00 Uhr**


E

Lagerplatz: 21 - Wettenberg-Waldhaus


Zerti- fiziert	Sub-Los Nr.	Holz- Nr.	Holz- art	Länge	DoR	Menge Fm o.R.	Gebot €/Verkaufseinheit	Anmerkung
PEFC FSC	428	6165	EI	4,7	49	0,89		
PEFC FSC	429	6162	EI	5,8	55	1,38		
PEFC FSC	430	6170	EI	5,7	60	1,61		
PEFC FSC	431	6166	EI	6,0	63	1,87		
PEFC FSC	432	6161	EI	6,2	57	1,58		
PEFC FSC	433	6164	EI	6,1	43	0,89		
PEFC	434	7944	EI	5,3	80	2,66		
PEFC	435	7946	EI	7,1	67	2,50		
PEFC	436	7945	EI	6,4	74	2,75		
PEFC	437	7947	EI	2,9	55	0,69		
PEFC	438	7942	EI	4,6	41	0,61		
PEFC	439	7943	EI	2,2	41	0,29		
PEFC FSC	440	7808	EI	5,4	49	1,02		
PEFC FSC	441	7809	EI	7,3	59	2,00		
PEFC FSC	442	7807	EI	5,7	55	1,35		
PEFC	443	7949	EI	3,9	84	2,16		
PEFC	444	7948	EI	2,3	88	1,40		

**Gebotsliste zur Submission 330 - Eichenwertholzsubmission Wetttemberg 2022
am 13.12.2022 09:00 Uhr**


E

Lagerplatz: 21 - Wetttemberg-Waldhaus


Zerti- fiziert	Sub-Los Nr.	Holz- Nr.	Holz- art	Länge	DoR	Menge Fm o.R.	Gebot €/Verkaufseinheit	Anmerkung
PEFC FSC	445	7806	EI	5,7	56	1,40		
PEFC FSC	446	7805	EI	4,8	63	1,50		
PEFC FSC	447	7802	EI	5,5	61	1,61		
PEFC FSC	448	7801	EI	5,4	73	2,26		
PEFC FSC	449	7804	EI	6,2	72	2,52		
PEFC FSC	450	7803	EI	4,8	74	2,06		
PEFC	451	1867	EI	4,4	72	1,79		
PEFC	452	1866	EI	4,0	66	1,37		
PEFC	453	7310	EI	3,4	74	1,46		
PEFC	454	7309	EI	3,0	62	0,91		
PEFC	455	7308	EI	4,3	54	0,98		
PEFC	456	7307	EI	5,0	64	1,61		
PEFC	457	61318	EI	6,0	77	2,79		
PEFC	458	7312	EI	3,6	66	1,23		
PEFC	459	7311	EI	4,5	65	1,49		
PEFC	460	1868	EI	6,4	90	4,07		
PEFC	461	1909	EI	4,6	84	2,55		
PEFC	462	1908	EI	4,5	71	1,78		

**Gebotsliste zur Submission 330 - Eichenwertholzsubmission Wettenberg 2022
am 13.12.2022 09:00 Uhr**


E

Lagerplatz: 21 - Wettenberg-Waldhaus


Zerti- fiziert	Sub-Los Nr.	Holz- Nr.	Holz- art	Länge	DoR	Menge Fm o.R.	Gebot €/Verkaufseinheit	Anmerkung
PEFC	463	1910	EI	6,0	69	2,24		
PEFC	464	1911	EI	7,2	65	2,39		
PEFC	465	1912	EI	6,5	70	2,50		
PEFC	466	5971	EI	7,4	71	2,93		
PEFC	467	5970	EI	7,2	64	2,32		
PEFC	468	5961	EI	6,3	57	1,61		
PEFC	469	5969	EI	7,5	57	1,91		
PEFC	470	5964	EI	9,7	68	3,52		
PEFC	471	5963	EI	7,4	65	2,46		
PEFC	472	5965	EI	6,2	72	2,52		
PEFC	473	5962	EI	5,3	63	1,65		
PEFC	474	5973	EI	5,7	50	1,12		
PEFC	475	5966	EI	4,5	48	0,81		
PEFC	476	5972	EI	3,6	86	2,09		
PEFC	477	5968	EI	4,2	70	1,62		
PEFC	478	5967	EI	3,1	78	1,48		
PEFC	479	2415	EI	3,9	57	1,00		
PEFC	480	2416	EI	3,9	59	1,07		
PEFC	481	2418	EI	4,1	47	0,71		
PEFC	482	2419	EI	4,5	51	0,92		
PEFC	483	2413	EI	4,1	52	0,87		

**Gebotsliste zur Submission 330 - Eichenwertholzsubmission Wettenberg 2022
am 13.12.2022 09:00 Uhr**


E

Lagerplatz: 21 - Wettenberg-Waldhaus


Zerti- fiziert	Sub-Los Nr.	Holz- Nr.	Holz- art	Länge	DoR	Menge Fm o.R.	Gebot €/Verkaufseinheit	Anmerkung
PEFC	484	2417	EI	4,2	63	1,31		
PEFC	485	2414	EI	2,8	53	0,62		
PEFC	486	2411	EI	5,6	49	1,06		
PEFC	487	2408	EI	6,8	46	1,13		
PEFC	488	2410	EI	5,6	50	1,10		
PEFC	489	2403	EI	5,9	54	1,35		
PEFC	490	2424	EI	6,2	44	0,94		
PEFC	491	2402	EI	4,5	57	1,15		
PEFC	492	2401	EI	4,1	49	0,77		
PEFC	493	2409	EI	4,6	46	0,76		
PEFC	494	2404	EI	4,7	49	0,89		
PEFC	495	2407	EI	4,3	50	0,84		
PEFC	496	2405	EI	2,7	62	0,82		
PEFC	497	2423	EI	3,3	56	0,81		
PEFC	498	2412	EI	3,6	45	0,57		
PEFC	499	2406	EI	2,9	54	0,66		
PEFC	500	2428	EI	4,0	67	1,41		
PEFC	501	2426	EI	6,6	54	1,51		
PEFC	502	2421	EI	7,1	42	0,98		
PEFC	503	2422	EI	6,7	43	0,97		
PEFC	504	2429	EI	5,0	44	0,76		

**Gebotsliste zur Submission 330 - Eichenwertholzsubmission Wettenberg 2022
am 13.12.2022 09:00 Uhr**


E

Lagerplatz: 21 - Wettenberg-Waldhaus

Zerti- fiziert	Sub-Los Nr.	Holz- Nr.	Holz- art	Länge	DoR	Menge Fm o.R.	Gebot €/Verkaufseinheit	Anmerkung
PEFC	505	2427	EI	5,0	49	0,94		
PEFC	506	2425	EI	4,4	61	1,29		
PEFC	507	2420	EI	3,6	60	1,02		
PEFC	508	2431	EI	3,7	58	0,98		
PEFC	509	2432	EI	4,1	50	0,81		
PEFC	510	3806	EI	8,2	67	2,89		
PEFC	511	3805	EI	7,5	66	2,57		
PEFC	512	3807	EI	6,8	57	1,74		
PEFC	513	3802	EI	5,0	73	2,09		
PEFC	514	3803	EI	4,0	75	1,77		
PEFC	515	3804	EI	4,0	60	1,13		
FSC PEFC	516	3382	EI	6,0	62	1,81		
FSC PEFC	517	3384	EI	3,8	55	0,90		
FSC PEFC	518	3387	EI	3,0	78	1,43		
FSC PEFC	519	3386	EI	5,1	88	3,10		
FSC PEFC	520	3376	EI	5,7	48	1,03		
FSC PEFC	521	3377	EI	5,0	66	1,71		
FSC PEFC	522	3385	EI	7,1	64	2,28		

**Gebotsliste zur Submission 330 - Eichenwertholzsubmission Wettenberg 2022
am 13.12.2022 09:00 Uhr**


E

Lagerplatz: 21 - Wettenberg-Waldhaus


Zerti- fiziert	Sub-Los Nr.	Holz- Nr.	Holz- art	Länge	DoR	Menge Fm o.R.	Gebot €/Verkaufseinheit	Anmerkung
FSC PEFC	523	3381	EI	6,7	64	2,16		
FSC PEFC	524	3380	EI	5,0	67	1,76		
FSC PEFC	525	3383	EI	6,2	57	1,58		
PEFC	526	33795	EI	8,6	64	2,77		
PEFC	527	5998	EI	7,1	47	1,23		
PEFC	528	33800	EI	10,4	73	4,35		
FSC PEFC	529	4748	EI	7,0	52	1,49		
FSC PEFC	530	4750	EI	9,5	49	1,79		
PEFC	531	33799	EI	7,4	84	4,10		
FSC PEFC	532	4749	EI	6,0	42	0,83		
PEFC	533	33797	EI	3,7	83	2,00		
FSC PEFC	534	4736	EI	4,2	54	0,96		
FSC PEFC	535	4739	EI	5,0	53	1,10		
FSC PEFC	536	4737	EI	6,5	49	1,23		
FSC PEFC	537	4740	EI	3,0	68	1,09		
FSC PEFC	538	4738	EI	7,2	62	2,17		

**Gebotsliste zur Submission 330 - Eichenwertholzsubmission Wettenberg 2022
am 13.12.2022 09:00 Uhr**


E

Lagerplatz: 21 - Wettenberg-Waldhaus


Zerti- fiziert	Sub-Los Nr.	Holz- Nr.	Holz- art	Länge	DoR	Menge Fm o.R.	Gebot €/Verkaufseinheit	Anmerkung
FSC PEFC	539	4741	EI	12,0	57	3,06		
FSC PEFC	540	4735	EI	4,0	56	0,99		
FSC PEFC	541	4747	EI	6,5	44	0,99		
FSC PEFC	542	4751	EI	4,0	60	1,13		
PEFC	543	33796	EI	4,2	78	2,01		
FSC PEFC	544	3378	EI	7,8	63	2,43		
FSC PEFC	545	3379	EI	8,3	63	2,59		
PEFC	546	500	EI	8,0	60	2,26		
FSC PEFC	547	3375	EI	6,7	63	2,09		
PEFC	548	33798	EI	6,8	67	2,40		
PEFC	549	1523	EI	6,0	51	1,23		
PEFC	550	1522	EI	7,4	64	2,38		
PEFC	551	1521	EI	8,5	62	2,57		
PEFC	552	1520	EI	8,0	59	2,19		
PEFC	553	1524	EI	10,4	72	4,23		
PEFC	554	1526	EI	9,8	59	2,68		
PEFC	555	1525	EI	6,3	72	2,57		
PEFC	556	1534	EI	8,7	58	2,30		

**Gebotsliste zur Submission 330 - Eichenwertholzsubmission Wettenberg 2022
am 13.12.2022 09:00 Uhr**


E

Lagerplatz: 21 - Wettenberg-Waldhaus

Zerti- fiziert	Sub-Los Nr.	Holz- Nr.	Holz- art	Länge	DoR	Menge Fm o.R.	Gebot €/Verkaufseinheit	Anmerkung
PEFC	557	1885	EI	7,5	57	1,91		
PEFC	558	1535	EI	11,3	61	3,30		
PEFC	559	1529	EI	6,6	55	1,57		
PEFC	560	1531	EI	6,6	50	1,30		
PEFC	561	1533	EI	5,0	66	1,71		
PEFC	562	1547	EI	5,5	70	2,12		
PEFC	563	1528	EI	6,0	70	2,31		
PEFC	564	1530	EI	8,9	61	2,60		
PEFC	565	1548	EI	6,8	60	1,92		
PEFC	566	1527	EI	6,4	59	1,75		
PEFC	567	1545	EI	5,0	69	1,87		
PEFC	568	1546	EI	6,0	65	1,99		
PEFC	569	1544	EI	8,0	55	1,90		
PEFC	570	1541	EI	10,7	63	3,34		
PEFC	571	1540	EI	9,0	57	2,30		
PEFC	572	1543	EI	6,0	60	1,70		
PEFC	573	1542	EI	7,0	56	1,72		
PEFC	574	1537	EI	6,0	50	1,18		
PEFC	575	1538	EI	7,0	61	2,05		
PEFC	576	1539	EI	8,1	57	2,07		
PEFC	577	1536	EI	9,9	57	2,53		

**Gebotsliste zur Submission 330 - Eichenwertholzsubmission Wettenberg 2022
am 13.12.2022 09:00 Uhr**


E

Lagerplatz: 21 - Wettenberg-Waldhaus

Zerti- fiziert	Sub-Los Nr.	Holz- Nr.	Holz- art	Länge	DoR	Menge Fm o.R.	Gebot €/Verkaufseinheit	Anmerkung
PEFC	578	1532	EI	8,0	50	1,57		
PEFC	579	3821	EI	7,8	82	4,12		
PEFC	580	3820	EI	7,1	57	1,81		
PEFC	581	3822	EI	4,7	72	1,91		
PEFC	582	3818	EI	3,9	88	2,37		
PEFC	583	3819	EI	3,4	82	1,80		
PEFC	584	3817	EI	2,9	79	1,42		
PEFC	585	3816	EI	4,0	83	2,16		
PEFC	586	3815	EI	4,9	91	3,19		
PEFC FSC	587	3601	EI	7,7	76	3,49		
PEFC FSC	588	3602	EI	5,2	67	1,83		
PEFC FSC	589	3603	EI	3,0	65	1,00		
PEFC	590	147	EI	2,6	52	0,55		
PEFC	591	182	EI	2,5	52	0,53		
PEFC	592	179	EI	2,7	50	0,53		
PEFC	593	143	EI	3,7	57	0,94		
PEFC	594	177	EI	3,6	50	0,71		
PEFC	595	173	EI	4,3	55	1,02		

**Gebotsliste zur Submission 330 - Eichenwertholzsubmission Wettenberg 2022
am 13.12.2022 09:00 Uhr**



E

Lagerplatz: 21 - Wettenberg-Waldhaus

Zerti- fiziert	Sub-Los Nr.	Holz- Nr.	Holz- art	Länge	DoR	Menge Fm o.R.	Gebot €/Verkaufseinheit	Anmerkung
---------------------------	------------------------	----------------------	----------------------	--------------	------------	--------------------------	------------------------------------	------------------

Firmenstempel

Rechtsverbindliche Unterschrift